

RESEARCH MANAGER  
HANDLEIDING - APPENDIX I  
INLOGGEN - WERKWIJZE BIJ  
DUBBELE INSTELLING, MET  
INLOGGEN VANUIT ANDER  
DOMEIN

## Appendix I: inloggen Research Manager - Werkwijze bij dubbele aanstelling, met inloggen vanuit ander domein

### **Uitgangspositie als voorbeeld:**

Research Manager account, geactiveerd via SURFconext vanuit instelling VUmc, dus standaard werkend onder VIEW.

### **Casus:**

Inloggen in Research Manager vanuit CDW.

### **Stappen:**

1. Kies url: <http://mymetc.amsterdamumc.org>
2. Inlogschermb Research Manager: kies voor Logon via SURFconext:



### Log on

or request an account

**Logon using SURFconext**

or

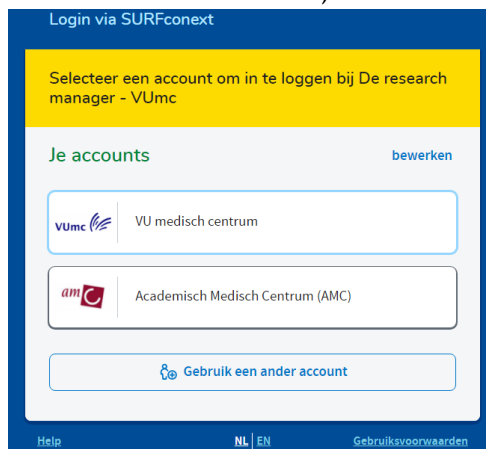
Username:

Password:

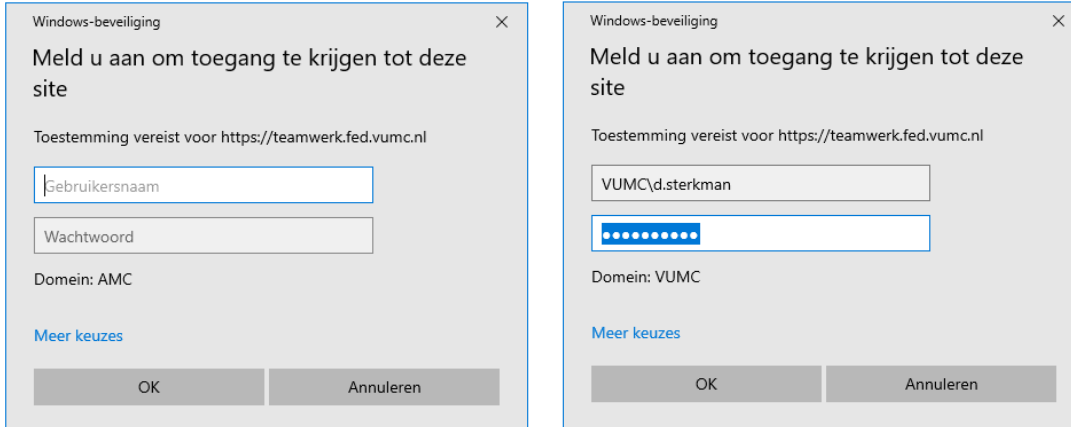
**LOG ON**

[Lost password](#)

3. Keuze scherm SURFconext: kies de instelling van waaruit u RM heeft geactiveerd (In deze casus: VUmc):



4. Inlogscherf om vanuit CDW naar RM te gaan: Let op: begin met VUMC\ + credentials VIEW.



Windows-beveiliging

Meld u aan om toegang te krijgen tot deze site

Toestemming vereist voor https://teamwerk.fed.vumc.nl

Gebruikersnaam

Wachtwoord

Domein: AMC

[Meer keuzes](#)

OK Annuleren

Windows-beveiliging

Meld u aan om toegang te krijgen tot deze site

Toestemming vereist voor https://teamwerk.fed.vumc.nl

VUMC\d.sterkman

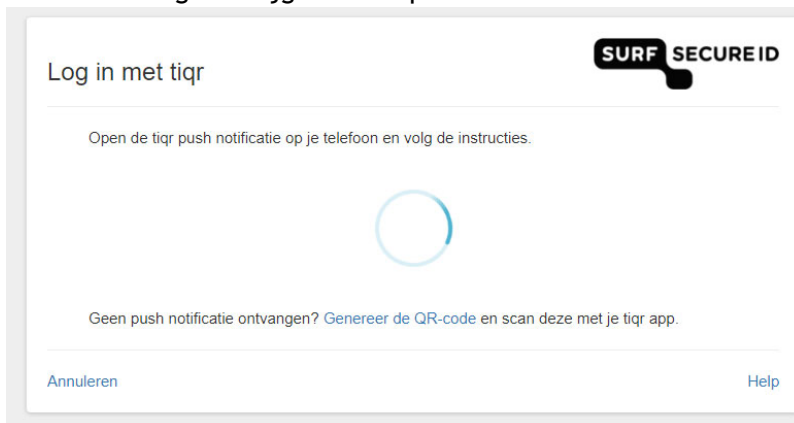
.....

Domein: VUMC

[Meer keuzes](#)

OK Annuleren

5. Vervolgens krijgt u de Tigr verificatie:



Log in met tigr

**SURF SECUREID**

Open de tigr push notificatie op je telefoon en volg de instructies.

Geen push notificatie ontvangen? [Genereer de QR-code](#) en scan deze met je tigr app.

[Annuleren](#) [Help](#)

6. U bent ingelogd in Research Manager.